

Bundesgymnasium und Bundesrealgymnasium

2380 Perchtoldsdorf, Roseggergasse 2– 4

T +43 1 869 47 28

F +43 1 869 47 289

E bg.perchtoldsdorf@noeschule.at

W www.bgperchtoldsdorf.at

Perchtoldsdorf, 1.9.2021

Betrifft: Schulbeginn 5.-8. Klassen

Sehr geehrte Eltern!

Wie Sie wahrscheinlich bereits aus den Medien erfahren haben, gibt es in den ersten drei Schulwochen eine Sicherheitsphase: In dieser Sicherheitsphase werden alle Schülerinnen und Schüler regelmäßig getestet und das Tragen eines Mund-Nasen-Schutzes im ganzen Schulgebäude außerhalb der Klassenräume ist verpflichtend.

Für die Testungen in den ersten drei Wochen ist folgende Vorgangsweise geplant:

Am Montag erfolgt ein Antigen-Test in der schon aus dem vergangenen Jahr bekannten Art und Weise. Am Dienstag erfolgt ein PCR-Test (durch Mundspülung; weitere Informationen beiliegend), am Freitag wieder ein Antigentest. Ohne Testung ist ein Schulbesuch nicht möglich. Die Testungen werden wieder im schon bekannten „COVID-Ninja-Pass“ dokumentiert.

Nach dem Ende der Sicherheitsphase sind bei höheren Infektionszahlen das Tragen eines Mund-Nasen-Schutzes sowie für nicht geimpfte Schülerinnen und Schüler verpflichtende Testungen vorgesehen. Sollte das der Fall sein, bekommen Sie rechtzeitig eine entsprechende Information.

Zur Eindämmung der Pandemie und zum möglichst störungsfreien Ablauf des Unterrichtsjahres rate ich dringend zur Impfung. Anbei sende ich Ihnen einen Elternbrief der Österreichischen Gesellschaft für Kinder- und Jugendheilkunde, die die COVID-Impfung ab 12 Jahren empfiehlt. Sollten Sie noch weitere Fragen zur Impfung haben, dann können Sie sehr gerne unsere Schulärztin kontaktieren.

Mit freundlichen Grüßen und bleiben Sie gesund




Mag. Wolfgang Faber

ALLES SPÜLT

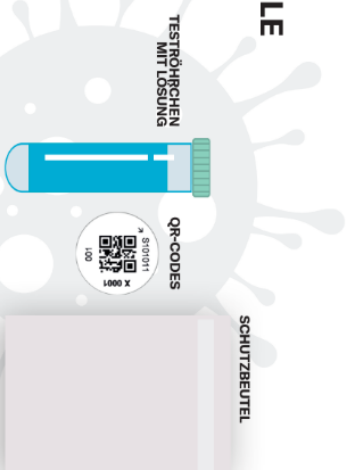
ANLEITUNG ZUM PCR-TEST IN DER SCHULE

www.bmbwf.gv.at/allesspueilt



WICHTIG

30 MINUTEN VOR DEM TEST NICHT
ZÄHNE PUTZEN, KAUGUMMI KAUEN,
TRINKEN, ESSEN ODER RAUCHEN.



SICHERE SCHULE

www.sichereschule.at

Bundesministerium
Bildung, Wissenschaft
und Forschung

COVID-19 NACHGEWIESEN
DIE SCHULE INFORMIERT DIE SCHÜLERIN/
DEN SCHÜLER, DIE ELTERN/
ERZIEHUNGSBERECHTIGTEN UND DIE
ÖRTLICHE GESUNDHEITSBEHÖRDE.

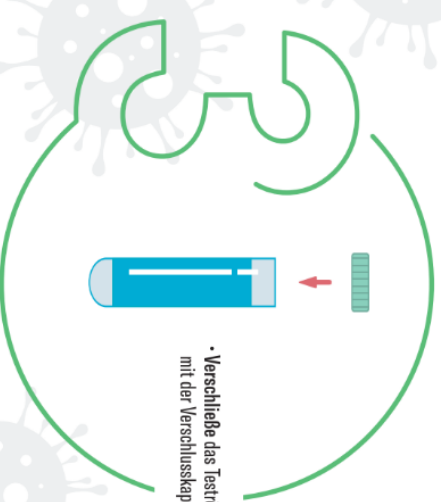
COVID-19 NICHT NACHGEWIESEN
HERZLICHEN GLÜCKWUNSCH, GESUND BLEIBEN
UND WEITER DIE SCHULE BESUCHEN!



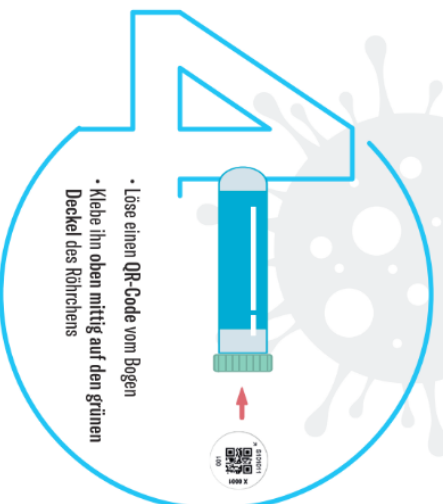
- Öffne das Teströhrchen
- Leere die Flüssigkeit in den Mund
- Spüle die Flüssigkeit 30 Sekunden im gesamten Mundraum im Kreis



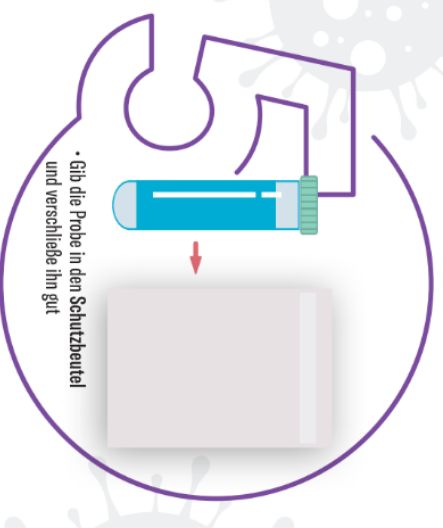
- Spucke die Flüssigkeit in das Teströhrchen



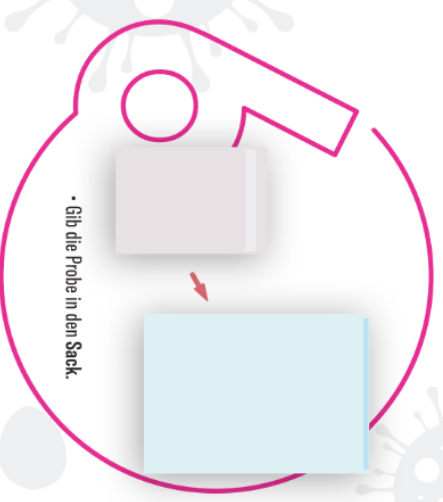
- Verschiebe das Teströhrchen mit der Verschlusskappe



- Löse einen QR-Code vom Bogen
- Klebe ihn oben mittig auf den grünen Deckel des Röhrchens



- Gib die Probe in den Schutzbeutel und verschließe ihn gut



- Gib die Probe in den Sack.